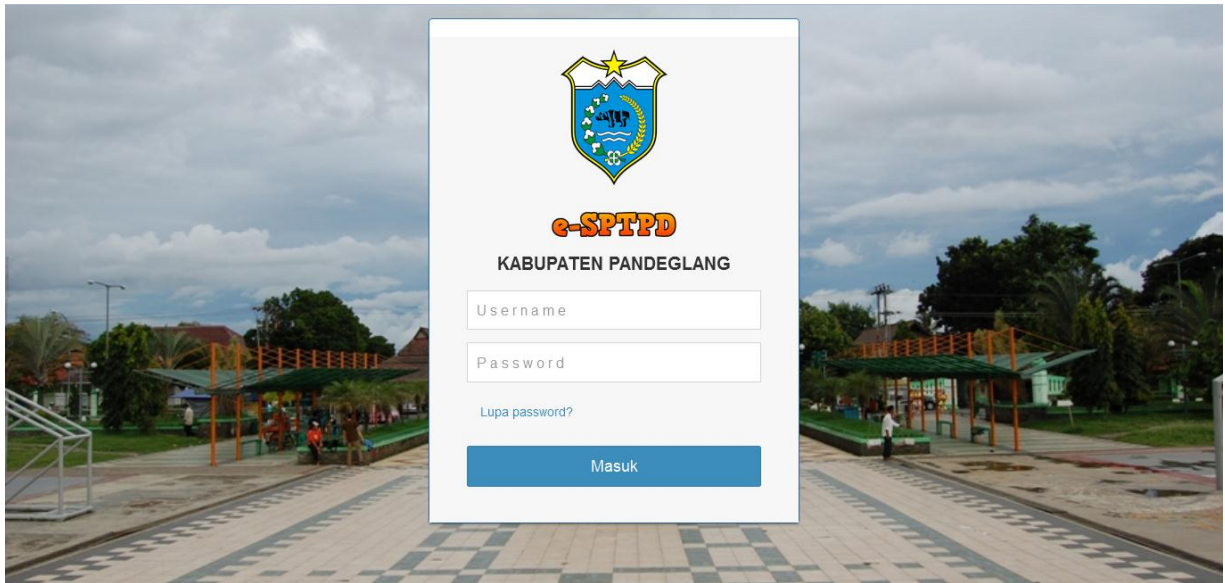


## TUTORIAL PENGGUNAAN ESPTPD KABUPATEN PANDEGLANG

### 1. HALAMAN LOGIN

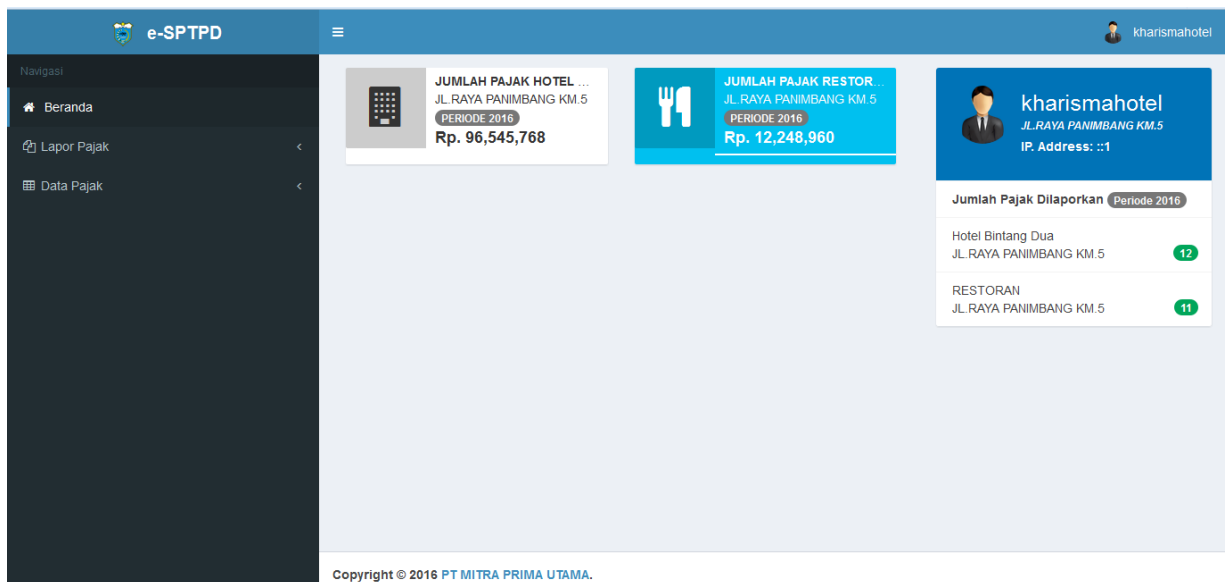
Untuk membuka halaman login silahkan membuka browser anda ( chrome, Mozilla firefox, dll) ketikkan alamat/ address bar nya **esptpd.pandeglankab.go.id**



**Gambar 1: Halaman Login**

Setelah tampil seperti halaman di atas silahkan masukkan username dan password, kemudian klik masuk.

### 2. HALAMAN HOME / BERANDA



**Gambar 2: Halaman Home**

Pada halaman home ini terdapat informasi jumlah total pajak yang sudah di laporkan. Pada bagian samping kiri terdapat menu untuk melaporkan pajak dan menu untuk melihat data pajak.

### 3. HALAMAN MENU



**Gambar 3: Halaman Menu**

Pada halaman menu terdapat menu

- a. Beranda untuk kembali ke halaman home
- b. Lapor Pajak untuk menuju ke halaman form pelaporan pajak / Pengisian SPTPD
- c. Data pajak untuk menuju ke halaman data pajak yang sudah dilaporkan

### 4. HALAMAN FORM PENGISIAN SPTPD / FORM PELAPORAN

Cara Pengisian SPTPD / Pelaporan Pajak

1. Pada Menu samping kiri, klik Lapor Pajak



**Gambar 4: Menu Pelaporan Pajak**

- Kemudian klik/pilih kecamatan, kelurahan, dan nama objek pajak yang akan di laporan
- kemudian klik/pilih jenis pajak yang akan dilaporkan
- kemudian klik/pilih jenis rekening pajaknya

- Setelah memilih menu akan tampil halaman form untuk pengisian/pelaporan pajak

The screenshot shows the 'e-SPTPD' web application interface. The main content area displays the following information:

- Header:** LAPOR PAJAK Hotel Bintang Dua (4.1.1.01.11.00.)  
KHARISMA HOTEL P.2.0000002.13.007  
JL. RAYA PANIMBANG KM.5
- Form Fields:**
  - Masa Pajak:** Silahkan Pilih (dropdown menu)
  - Tahun Pajak:** 2016
  - Dasar Pengenaan (Omzet):** (empty text input field)
  - Tarif Pajak(%):** 10
  - Pajak Yang Harus Dibayar:** (greyed-out text input field)
- Buttons:** Simpan (green), Kembali (blue)
- Footer:** Copyright © 2016 PT MITRA PRIMA UTAMA.

Gambar 5: Halaman Form Pelaporan Pajak

- Silahkan Memasukkan Bulan Pajak yaitu bulan pajak / **masa pajak** yang dilaporkan

**Masa Pajak**

Silahkan Pilih

- Memasukkan Tahun yaitu **tahun pajak** yang dilaporkan

**Tahun Pajak**

2016

- Memasukkan **Dasar pengenaan (Omzet)** yaitu jumlah dasar pengenaan / omzet pajak yang dilaporkan

**Dasar Pengenaan (Omzet)**

- Tarif Pajak(%)** yaitu tariff pajak otomatis dari system sesuai dengan jenis pajak

**Tarif Pajak(%)**

10

- Setelah itu system akan menampilkan perhitungan **pajak yang harus dibayar**

**Pajak Yang Harus Dibayar**

1,400,000

- Kemudian klik tombol simpan

Simpan

Apakah anda yakin data yang anda masukkan sudah benar?

Oke    Batal

Ada peringatan, apakah anda yakin data yang anda masukkan sudah benar ?  
Kalo sudah kemudian klik OK

The screenshot shows the 'LAPOR PAJAK' form in the e-SPTPD system. The header includes the user's name 'kharismahotel'. The form contains the following data:

Field	Value
Masa Pajak	Oktober
Tahun Pajak	2016
Dasar Pengenaan (Omzet)	14,000,000
Tarif Pajak(%)	10
Pajak Yang Harus Dibayar	1,400,000

Buttons: Simpan, Kembali

Copyright © 2016 PT MITRA PRIMA UTAMA.

**Gambar 6: Contoh Pengisian Pelaporan Pajak**

9. Pada saat klik simpan, akan tampil proses loading....silahkan tunggu



**Gambar 7: Proses Loading**

10. Kemudian akan tampil pemberitahuan “Pelaporan Pajak Anda telah disimpan! Terima Kasih”

The screenshot shows the success message in the e-SPTPD system. The message is displayed in a green banner at the top of the page.

Message: ✓ Pelaporan Pajak Anda telah disimpan!  
Terima Kasih

Copyright © 2016 PT MITRA PRIMA UTAMA.

**Gambar 8: Halaman Berhasil Melaporkan Pajak**

11. Kemudian System mencetak Kode Bayar / nomor Bayar secara Otomatis

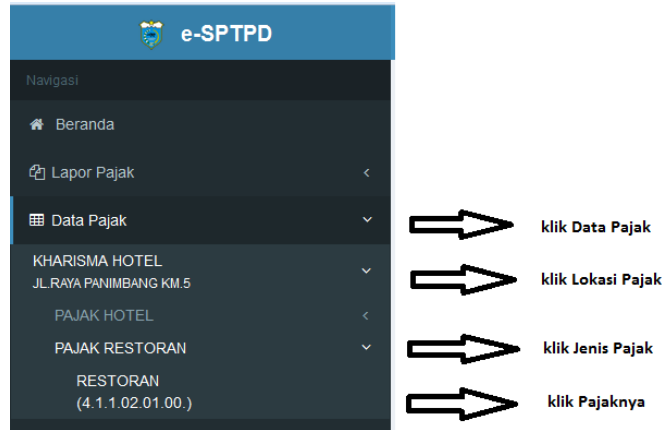
 <b>FEMERINTAH KABUPATEN PANDEGLANG</b> <b>DINAS PENDAPATAN DAERAH</b> Jl. A. Yani No. 1 0253-201054		
<b>WAJIB PAJAK</b> : KHARISMA HOTEL <b>NPWP</b> : P.2.0000002.13.007 <b>JENIS PAJAK</b> : RESTORAN <b>MASA PAJAK</b> : Nopember 2016 <b>JATUH TEMPO</b> : 10-12-2016 <b>JUMLAH</b> : Rp. 1,400,000	<b>KODE BAYAR</b> <b>20160800002813</b>	
<p>** Keterlambatan pembayaran melewati tanggal jatuh tempo akan dikenakan sanksi administrasi berupa bunga sebesar 2% (dua persen) setiap bulannya.</p> <p>Sabtu, 17 Desember 2016                  Pukul 00:39:23                  "Pajak Anda Membangun Kabupaten Pandeglang"</p>		

Gambar 9: Cetakan Kode bayar

5. HALAMAN DATA SPTPD / PELAPORAN

Untuk melihat data yang sudah dilaporkan:

a. Klik menu data pajak, pilih jenis pajak yang akan di tampilkan



Gambar 10: Menu Data Pajak



b. Halaman menu data pelaporan

Nomor SPT	Tanggal SPTPD	Masa Pajak	Dasar Pengenaan (Rp.)	Tarif (%)	Pajak (Rp.)	Tanggal Bayar	#
2813	17-12-2016	November 2016		10		Belum Bayar	↳SPTPD * ↳Kode Bayar
2672	08-11-2016	Oktober 2016	0	10	0		
2335	06-10-2016	September 2016		10		31-10-2016	↳SPTPD * ↳SSPD
2146	06-09-2016	Agustus 2016		10		30-09-2016	↳SPTPD * ↳SSPD
2027	30-08-2016	Juli 2016		10		30-08-2016	↳SPTPD * ↳SSPD
1962	15-07-2016	Juni 2016		10		09-08-2016	↳SPTPD * ↳SSPD
1780	15-06-2016	Mei 2016		10		08-08-2016	↳SPTPD * ↳SSPD
1167	13-05-2016	April 2016		10		13-06-2016	↳SPTPD * ↳SSPD
929	07-04-2016	Maret 2016		10		28-04-2016	↳SPTPD * ↳SSPD
722	07-03-2016	Februari 2016		10		28-04-2016	↳SPTPD * ↳SSPD

Halaman 1 / 2 dari total 12 data.

Gambar 11: Halaman Menu data pajak




Keterangan:

- ✓  tombol untuk menuju halaman form pengisian SPTPD / form pelaporan
- ✓  tombol untuk pencarian data pajak

## 6. Cara Cetak Kode Pembayaran

Cetak Kode Pembayaran

- a. Masuk ke Menu Data Pajak
- b. Kemudian pilih data pajak yang akan di cetak kode bayarnya

Nomor SPT	Tanggal SPTPD	Masa Pajak	Dasar Pengenaan (Rp.)	Tarif (%)	Pajak (Rp.)	Tanggal Bayar	#
2813	17-12-2016	November 2016	14,000,000	10	1,400,000	Belum Bayar	   Klik Kode Bayar

- c. Hasil cetakan Kode bayar




 <b>FEMERINTAH KABUPATEN PANDEGLANG</b> <b>DINAS PENDAPATAN DAERAH</b> Jl. A. Yani No. 1 0253-201054	
<b>WAJIB PAJAK</b> : KHARISMA HOTEL <b>NPWPD</b> : P.2.0000002.13.007 <b>JENIS PAJAK</b> : RESTORAN <b>MASA PAJAK</b> : Nopember 2016 <b>JATUH TEMPO</b> : 10-12-2016 <b>JUMLAH</b> : Rp. 1,400,000	<b>KODE BAYAR</b>  <b>20160800002813</b>
<p><small>** Keterlambatan pembayaran melewati tanggal jatuh tempo akan dikenakan sanksi administrasi berupa bunga sebesar 2% (dua persen) setiap bulannya.</small></p> <p style="text-align: center;">Sabtu, 17 Desember 2016 Pukul 00:39:23 "Pajak Anda Membangun Kabupaten Pandeglang"</p>	

Keterangan Kode bayar : 20160800002813

## 7. Cetak SPTPD

Cara Cetak SPTPD:




- a. Masuk ke menu data pajak
- b. Pilih data pajak, kemudian klik SPTPD

Nomor SPT	Tanggal SPTPD	Masa Pajak	Dasar Pengenaan (Rp.)	Tarif (%)	Pajak (Rp.)	Tanggal Bayar	#
6416172	01-12-2016	Oktober 2016	900,000,000	10	90,000,000	Belum Bayar	   Klik SPTPD

## 8. Cetak SSPD

Cara Cetak SSPD:

- c. Masuk ke menu data pajak
- d. Pilih data pajak, kemudian klik SSPD

Nomor SPT	Tanggal SPTPD	Masa Pajak	Dasar Pengenaan (Rp.)	Tarif (%)	Pajak (Rp.)	Tanggal Bayar	#
6409574	11-07-2016	Juni 2016	1,088,157,930	10	108,815,793	12-07-2016	   Klik SSPD

 <b>PEMERINTAH KABUPATEN PANDEGLANG</b> <b>DINAS PENDAPATAN DAERAH</b> <small>JL. A. YANI NO. 1 PANDEGLANG TELP. 0253-21034                  PANDEGLANG</small>		<b>SSPD</b> (Surat Setoran Pajak Daerah) Tahun : 2016	
NAMA : I . . . . . ITEL ALAMAT : . . . . . PANDEGLANG NPWPD : P . . . . .			
Menyeter Berdasarkan *) : SPTPD			
Masa Pajak : September Tahun : 2016 No.Unut : 2335 Kode Bayar : 20160800002335			
No.	Kode Rekening	Uraian	Jumlah (Rp.)
1	4.1.1.02.01	RESTORAN	
Jumlah Setoran Pajak			
Dengan Huruf: Sembilan Ratus Delapan Puluh Satu Ribu Tujuh Ratus Lima Puluh Rupiah			
Ruang untuk Teraan Kas Register / Tanda Tangan Petugas Penerima		Diterima oleh, Petugas Tempat Pembayaran Tanggal:	Pandeglang, 31 Oktober 2016 Penyeter ( . . . . . )

  
\*Pajak tersebut diatas sudah dibayar di bank. SSPD ini dapat digunakan sebagai bukti pembayaran yang sah.

Gambar 12: Cetakan SSPD

- Ubah password, tombol ubah password untuk masuk ke form ubah password, dan tombol keluar untuk keluar dari aplikasi.

